

ASA-meddelelse – unik brugerregistrering er nødvendig

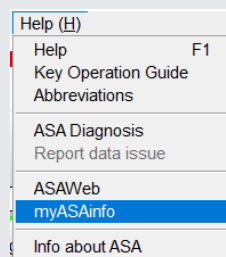
For kontoadministratorer:

Sørg for, at

1. hver ASA-installation har registreret et **unik** brugernavn, og at
 2. brugernavnet kun har **alfanumeriske tegn** (A-z01-9)
- for at undgå licenskonflikter.

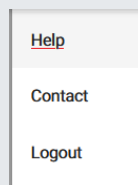

Oprettelse af ekstra brugere og/eller ændring af brugernavn:

1. Vælg Hjælp -> myASAINfo
2. Vælg Kontoadministration og indtast 2-faktor
3. Tilføj ekstra brugere og/eller ændr brugernavn



Ny eller opdateret bruger modtager e-mail for nye brugeroplysninger (opret hans/hendes eget adgangskode, hvis der bedes om det).

Se Hjælp-filen i myASAINfo (kapitel 7.2) for flere oplysninger.



Når brugeren modtager e-mail med ny brugerinformation:

1. Opret din egen adgangskode (hvis der bedes om det)
2. Start ASA
3. Indtast nye kontooplysninger i ASA (enten i meddelelse, eller vælg Fil -> Opsætning -> Kontodata).